

# AGIO Dochodowy PLUS

Subfundusz AGIO PLUS Fundusz Inwestycyjny Otwarty

**100 PLN**

MIN. KWOTA INWESTYCJI

**12M**

MIN. OKRES INWESTYCJI

**5,48%**

WYNIK ZA 12M

**105,48 PLN**

KWOTA PO MIN. OKRESIE INWESTYCJI

## STRATEGIA FUNDUSZU

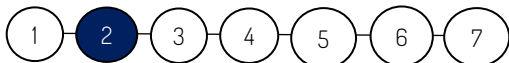
Subfundusz dąży do stałego wzrostu wartości jednostki uczestnictwa. Systematycznie przeglądamy nowe emisje obligacji w poszukiwaniu najbardziej perspektywicznych. Dodatkowo, dbamy o ciągłe monitorowanie kondycji finansowej przedsiębiorstw, minimalizując tym samym ryzyko inwestycyjne. Inwestujemy zarówno w obligacje przedsiębiorstw o solidnych fundamentach i stabilnych perspektywach wzrostu oraz w papiery wartościowe emitowane przez Skarb Państwa, co pozwala osiągać atrakcyjne stopy zwrotu przy jednoczesnym zachowaniu odpowiedniego poziomu bezpieczeństwa.

## DLA KOGO?

Subfundusz przeznaczony jest dla osób:

- nie akceptujących ryzyka związanego z inwestowaniem w akcje,
- oczekujących ochrony realnej wartości oszczędności,
- chcących obniżyć ryzyko inwestycyjne portfela dodając produkt o niskiej zmienności,
- preferujących krótki okres inwestowania.

## POZIOM RYZYKA



## W SKRÓCIE

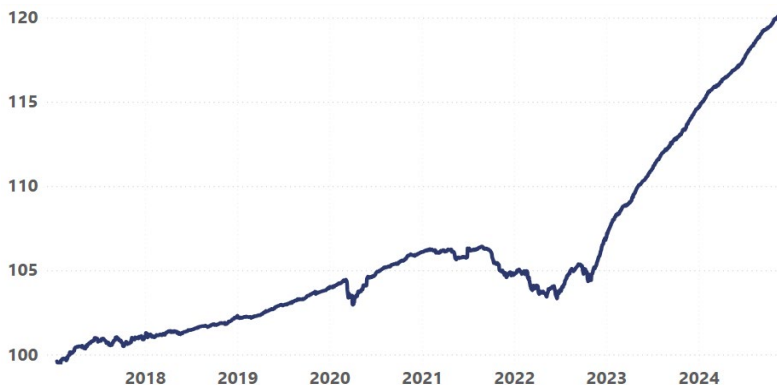
Typ subfunduszu	papierów dłużnych polskich uniwersalne	
Start subfunduszu	20.06.2018 (zmiana polityki inwestycyjnej)	
Wartość j.u.	na dzień 30.11.2024 r.	120,21 PLN
Benchmark	brak	
Waluta	PLN	
Wycena	dzienna	
Maksymalna opłata za nabycie	1,00%	
Opłata za zarządzanie	1,0 % w skali roku	
Wynagrodzenie za sukces	10% wg zasady „high water mark”	

## RACHUNEK DO NABYĆ

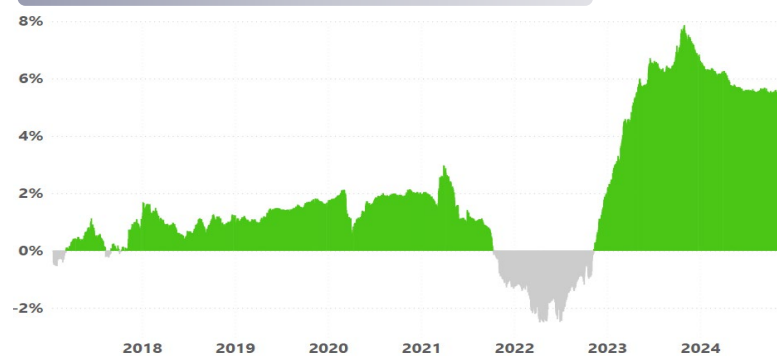
PL 05 1140 1010 0000 5557 0600 4002

## WYNIKI FUNDUSZU

### Wartość JU [PLN]



### KROCZĄCE 1-ROczne STOPY ZWROTU



	2018	2019	2020	2021	2022	2023	2024
		1 m-c	3 m-c	6 m-cy	Od początku roku	1 rok	3 lata
<b>subfundusz</b>		<b>0,24%</b>	<b>1,14%</b>	<b>2,74%</b>	<b>4,89%</b>	<b>5,48%</b>	<b>14,68%</b>
<b>śr. dla grupy</b>		0,62%	1,27%	3,16%	6,00%	7,12%	17,39%

\* w dniu 30.12.2020 fundusz zmienił grupę zgodnie z metodą klasyfikacji funduszy

## STRUKTURA AKTYWÓW

### Alokacja aktywów

Papiery skarbowe	38,17%
Papiery nieskarbowe	51,89%
Pozostałe	6,43%
Gotówka	3,51%

### Struktura walutowa

PLN	100,00%
EUR	0,00%
USD	0,00%



+48 22 531 54 54



bok@agiofunds.pl



www.agiofunds.pl

**ZARZĄDZAJĄCY**

**Zbigniew Kowalczyk**
**Zarządzający**

Licencjonowany Doradca Inwestycyjny, nr licencji: 108, licencjonowany Makler Papierów Wartościowych, nr licencji: 438, Jest absolwentem Szkoły Głównej Handlowej. Doświadczenie zdobywał m.in. w DM Dromex S.A., BM BDK SA, TFP Fidelia SA, Mostostal Warszawa SA. Oraz Nordea Polska TUnŻ SA Od 10.2010r. pracuje jako zarządzający portfelami w AgioFunds TFI SA.


**Jacek Dekarz**
**Prezes Zarządu**

Licencjonowany doradca inwestycyjny, nr licencji: 116, makler papierów wartościowych, nr licencji: 576. Zdobył Certyfikat Międzynarodowego Analityka Inwestycyjnego (CIAA). Biegły Sądowy przy Sądzie Okręgowym w Warszawie z dziedziny finansów, bankowości i rachunkowości. W latach 1995-2006 zatrudniony odpowiednio na stanowiskach maklera papierów wartościowych w Biurze Maklerskim Banku Gdańskiego S.A., Doradca Inwestycyjny oraz Dyrektor Pionu Doradztwa i Analiz DM BIG-BG S.A., Zarządzający Portfelami w TFI Union Investment S.A. W latach 2006-2011 był Wiceprezesem Zarządu BRE Wealth Management S.A., następnie w latach 2011-2017 był Zarządzającym portfelami funduszwymi w RDM Wealth Management S.A. Od 2017 do 2021 zajmował stanowisko Wiceprezesa Zarządu w NDM S.A. następnie w okresie od 2022 do 2023 był Prezesem ORIGIN TFI S.A.

**TO MOŻE CIĘ ZAINTERESOWAĆ**
**BESTSELLERY - NAJCZĘŚCIEJ KUPOWANE**

	na dzień: 30.11.2024 r.	12M
AGIO Dochodowy Plus FIO		<b>5,48%</b>
AGIO Kapitał Plus FIO		<b>6,73%</b>
AGIO Akcji Małych i Średnich Spółek SFIO		<b>21,63%</b>
AGIO Kapitał SFIO		<b>4,83%</b>

**NAJWYŻSZY ZWROT**

	na dzień: 30.11.2024 r.	12M
AGIO Akcji Małych i Średnich Spółek SFIO		<b>21,63%</b>
AGIO Akcji PLUS FIO		<b>15,05%</b>
AGIO Akcji Globalnych SFIO		<b>12,90%</b>
AGIO Stabilny Plus FIO		<b>8,43%</b>

**NOTA PRAWNA**

Materiał ma charakter wyłącznie informacyjny, dane w nim podane nie stanowią oferty w rozumieniu art. 66 Kodeksu cywilnego, jak również usługi doradztwa inwestycyjnego oraz udzielania rekomendacji dotyczących instrumentów finansowych lub ich emitentów w rozumieniu ustawy o obrocie instrumentami finansowymi, a także nie są formą świadczenia doradztwa podatkowego, ani pomocy prawnej.

Szczegółowy opis czynników ryzyka związanych z inwestowaniem w subfundusz znajduje się w prospekcie informacyjnym oraz w Kluczowych Informacjach (KID) dostępnych u dystrybutorów i na stronie internetowej [www.agiofunds.pl](http://www.agiofunds.pl). Przed dokonaniem inwestycji, należy zapoznać się z treścią prospektu informacyjnego oraz KID subfunduszu. Informacje o pobieranych opłatach manipulacyjnych znajdują się w tabeli opłat dostępnej u dystrybutorów i na stronie internetowej [www.agiofunds.pl](http://www.agiofunds.pl). **Przedstawione dane odnoszą się do wyników osiągniętych w przeszłości i nie stanowią gwarancji ich osiągnięcia w przyszłości. Subfundusz nie gwarantuje osiągnięcia założonego celu inwestycyjnego, ani uzyskania określonego wyniku inwestycyjnego.** Ze względu na skład portfela oraz realizowaną strategię zarządzania, wartość jednostki uczestnictwa może podlegać umiarkowanej zmienności. Należy liczyć się z możliwością utraty przynajmniej części wpłaconych środków.

AgioFunds TFI S.A. działa na podstawie zezwolenia Komisji Nadzoru Finansowego.



+48 22 531 54 54



bok@agiofunds.pl



[www.agiofunds.pl](http://www.agiofunds.pl)