


180 000 PLN

MIN. KWOTA INWESTYCJI
równowartość 40 tys. EUR

12M

MIN. OKRES INWESTYCJI

6,87% 

WYNIK ZA 12M

192 366,00 PLN

KWOTA PO MIN. OKRESIE INWESTYCJI

STRATEGIA FUNDUSZU

Subfundusz dąży do stałego wzrostu wartości jednostki uczestnictwa. Systematycznie przeglądamy nowe emisje obligacji w poszukiwaniu najbardziej perspektywicznych. Dodatkowo, dbamy o ciągłe monitorowanie kondycji finansowej przedsiębiorstw, minimalizując tym samym ryzyko inwestycyjne. Inwestujemy zarówno w obligacje przedsiębiorstw o solidnych fundamentach i stabilnych perspektywach wzrostu oraz w papiery wartościowe emitowane przez Skarb Państwa. Dominującą część portfela stanowią obligacje nieskarbowe. Dzięki temu, że inwestujemy w obligacje od niewielu emitentów subfundusz ma możliwość osiągać w dłuższym horyzoncie atrakcyjniejsze stopy zwrotu od innych subfunduszy dłużnych.

DLA KOGO?

Subfundusz przeznaczony jest dla osób:

- będących w stanie przeznaczyć na inwestycję równowartość min. 40 000 EUR,
- nie akceptujących ryzyka związanego z inwestowaniem w akcje,
- zainteresowanych osiąganiem zysków wyższych niż dostępnych na lokatach bankowych,
- preferujących krótki okres inwestowania.

POZIOM RYZYKA



W SKRÓCIE

Typ subfunduszu	papierów dłużnych polskich korporacyjnych
Start subfunduszu	31.03.2011 (zmiana polityki inwestycyjnej)
Wartość j.u. na dzień 31.03.2024 r.	1836,04 PLN
Benchmark	brak
Waluta	PLN, EUR, USD
Wycena	raz w tygodniu (środa)
Maksymalna opłata za nabycie	1,50%
Opłata za zarządzanie	1,3% p.a
	20% wynagrodzenia od zysku powyżej stawki
Wynagrodzenie za sukces	50%*(WIBOR6M+0,75%), w skali półroczna

RACHUNEK DO NABYĆ

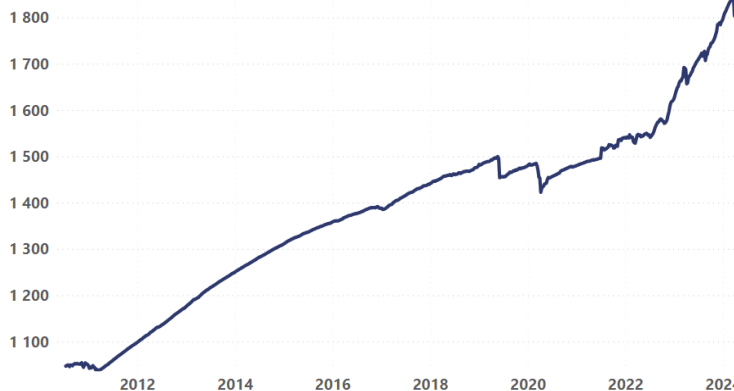
PLN 44 1750 0009 0000 0000 1150 6704

EUR 78 1750 0009 0000 0000 1150 6771

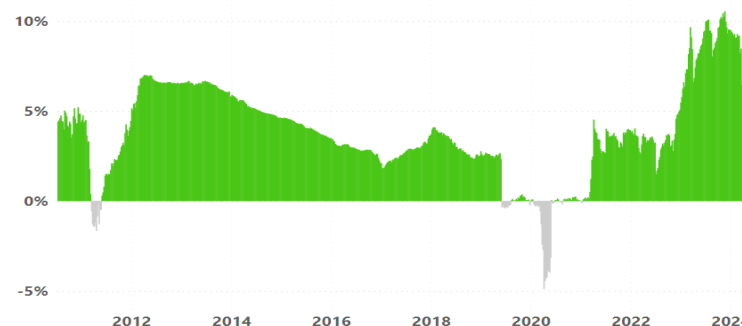
USD 47 1750 0009 0000 0000 1150 6747

WYNIKI FUNDUSZU

• Wartość JU [PLN]



KROCZĄCE 1-ROczne STOPY ZWROTU



	1 m-c	3 m-c	6 m-cy	Od początku roku	1 rok	3 lata	5 lat	10 lat
• subfundusz	-1,76%	0,58%	3,84%	0,58%	6,87%	21,13%	21,02%	42,57%
• śr. dla grupy	0,57%	1,96%	5,20%	1,96%	10,48%	11,54%	16,60%	30,98%

STRUKTURA AKTYWÓW

Alokacja aktywów

Papiery skarbowe	21,88%
Papiery nieskarbowe	71,53%
Tytuły uczestnictwa funduszy inwestycyjnych	0,75%
Gotówka	5,83%

Struktura walutowa

PLN	99,92%
EUR	0,08%



+48 22 531 54 54



bok@agiofunds.pl



www.agiofunds.pl

ZARZĄDZAJĄCY



Zbigniew Kowalczyk

Zarządzający

Licencjonowany Doradca Inwestycyjny, nr licencji: 108, licencjonowany Makler Papierów Wartościowych, nr licencji: 438. Jest absolwentem Szkoły Głównej Handlowej. Doświadczenie zdobywał m.in. w DM Dromex S.A., BM BDK SA, TFP Fidelia SA, Mostostal Warszawa SA. Oraz Nordea Polska TUnŻ SA Od 10.2010r. pracuje jako zarządzający portfelami w AgioFunds TFI SA.



Jacek Dekarz

Prezes Zarządu

Licencjonowany doradca inwestycyjny, nr licencji: 116, makler papierów wartościowych, nr licencji: 576. Zdobył Certyfikat Międzynarodowego Analityka Inwestycyjnego (CIAA). Biegły Sądowy przy Sądzie Okręgowym w Warszawie z dziedziny finansów, bankowości i rachunkowości. W latach 1995-2006 zatrudniony odpowiednio na stanowiskach maklera papierów wartościowych w Biurze Maklerskim Banku Gdańskiego S.A., Doradca Inwestycyjny oraz Dyrektor Pionu Doradztwa i Analiz DM BIG-BG S.A., Zarządzający Portfelami w TFI Union Investment S.A. W latach 2006-2011 był Wiceprezesem Zarządu BRE Wealth Management S.A., następnie w latach 2011-2017 był Zarządzającym portfelami funduszowymi w RDM Wealth Management S.A. Od 2017 do 2021 zajmował stanowisko Wiceprezesa Zarządu w NDM S.A. następnie w okresie od 2022 do 2023 był Prezesem ORIGIN TFI S.A.

TO MOŻE CIĘ ZAINTERESOWAĆ

BESTSELLERY - NAJCZĘŚCIEJ KUPOWANE

na dzień: 31.03.2024 r.	
AGIO Akcji PLUS FIO	12M 39,81%
AGIO Akcji Małych i Średnich Spółek SFIO	33,82%
AGIO Stabilny Plus FIO	17,87%
AGIO Kapitał PLUS FIO	7,94%

NAJWYŻSZY ZWROT

na dzień: 31.03.2024 r.	
AGIO Akcji PLUS FIO	12M 39,81%
AGIO Akcji Małych i Średnich Spółek SFIO	33,82%
AGIO Stabilny Plus FIO	17,87%
AGIO Kapitał SFIO	7,94%

NAGRODY

2021:



NOTA PRAWNA

Materiał ma charakter wyłącznie informacyjny, dane w nim podane nie stanowią oferty w rozumieniu art. 66 Kodeksu cywilnego, jak również usługi doradztwa inwestycyjnego oraz udzielania rekomendacji dotyczących instrumentów finansowych lub ich emitentów w rozumieniu ustawy o obrocie instrumentami finansowymi, a także nie są formą świadczenia doradztwa podatkowego, ani pomocy prawnej.

Szczegółowy opis czynników ryzyka związanych z inwestowaniem w subfundusz znajduje się w prospekcie informacyjnym oraz w Kluczowych Informacjach (KID) dostępnych u dystrybutorów i na stronie internetowej www.agiofunds.pl. Przed dokonaniem inwestycji, należy zapoznać się z treścią prospektu informacyjnego oraz KID subfunduszu. Informacje o pobieranych opłatach manipulacyjnych znajdują się w tabeli opłat dostępnej u dystrybutorów i na stronie internetowej www.agiofunds.pl. **Przedstawione dane odnoszą się do wyników osiągniętych w przeszłości i nie stanowią gwarancji ich osiągnięcia w przyszłości. Subfundusz nie gwarantuje osiągnięcia założonego celu inwestycyjnego, ani uzyskania określonego wyniku inwestycyjnego.** Ze względu na skład portfela oraz realizowaną strategię zarządzania, wartość jednostki uczestnictwa może podlegać umiarkowanej zmienności. Należy liczyć się z możliwością utraty przynajmniej części wpłaconych środków.

AgioFunds TFI S.A. działa na podstawie zezwolenia Komisji Nadzoru Finansowego.



+48 22 531 54 54



bok@agiofunds.pl



www.agiofunds.pl